

ИЗУЧИТЕ ПАСПОРТ БЕЗОПАСНОСТИ.

ПРИ НЕОБХОДИМОСТИ ЗАПРОСИТЕ ПОЛНОЕ ТЕХНИЧЕСКОЕ ОПИСАНИЕ. ВНИМАНИЕ! ИСПОЛЬЗОВАННЫЙ ИНСТРУМЕНТ (ТРЯПКИ, КИСТИ, ВАЛИКИ) ОБЯЗАТЕЛЬНО ХРАНИТЕ В ЗАКРЫТОЙ ЖЕСТЯНОЙ БАНКЕ ИЛИ ТЩАТЕЛЬНО ПРОМОЙТЕ МЫЛЬНОЙ ВОДОЙ. ОНИ МОГУТ САМОВОСПЛАМЕНЯТЬСЯ ИЗ-ЗА ВЫСЫХАЮЩИХ РАСТИТЕЛЬНЫХ МАСЕЛ.





NATURAL
Naturfarben

НАТУРАЛЬНЫЕ МАСЛА ДЛЯ ДЕРЕВА И КАМНЯ



Мы в **NATURAL** делаем все возможное, чтобы бережно относиться к ресурсам нашей планеты. Таким образом, мы вносим свой вклад в сохранение здоровья и, следовательно, в среду обитания людей, животных и растений.



📍 @naturalnaturfarbenru
☎ +7 495 664 22 59, +7 903 720 71 05
✉ info@naturalnaturfarben.ru
🌐 www.naturalnaturfarben.ru
www.natural.at

AUSTRIA
SINCE 1948



NaturalNaturfarben

ПРОИЗВОДИТЕЛЬ НАТУРАЛЬНЫХ
МАСЕЛ И ВОСКОВ ДЛЯ ДЕРЕВА
И КАМНЯ.



Произведено
в Австрии,
продается по
всему миру
с 1948 года.

NaturalNaturfarben
активно поддерживает
окружающую среду,
поэтому использует
только натуральное
сырье и эко технологии
производства.

NaturalNaturfarben обладает
высокотехнологичной
производственной базой
с безопасным и безотходным
производством. Качество
и удобство использования
контролируются и дораба-
тываются в современных
лабораториях.



Содержание

Масла Natural	2
Таблица применения	4
Holzlasur масло для фасадных, наружных и внутренних работ	8
Wetterschutz масло для фасадных и наружных работ	12
H2 Lasur Aqua масло для фасадных, наружных и внутренних работ	16
Terrassenöl масло для террас	20
BWB Aqua воск-бальзам для внутренних работ	24
UV - Protector защитный воск для внутренних работ	28
Hartöl твердое масло для внутренних работ	32
Parkettöl масло для пола	36
Möbel-Hartöl твердое масло для мебели и столешниц	40
Pflege-Wachsöl масло-воск для ухода за поверхностью	44
Rocky Stone Oil масло для каменных поверхностей	48
Rocky Stone Wax воск для каменных поверхностей	52
Holz Auffrischer-Anti Grau средство для обновления древесины	54
Nadelholz-Vergrauer средство для состаривания древесины	56
Spezial-Reiniger универсальный состав для очистки и ухода	58
Naturölverdünnung разбавитель	60



AUSTRIA
SINCE 1948



Масла Natural

AUSTRIA
SINCE 1948



Линия профессиональных средств для защиты древесины, пробки и каменных поверхностей

Легкое локальное восстановление поверхности.

Здоровый климат

Экономичный расход. Служит намного дольше обычных красок.

Более 70 лет опыта в производстве натуральных средств защиты древесины.



Натуральный состав

Современные цветовые решения NATURAL подходят к любому дизайну.

Долгосрочная и натуральная защита дерева снаружи и изнутри. Сохраняет текстуру, глубоко проникает и пропитывает древесину, позволяя дереву дышать. Поэтому поверхность остается эластичной, не шелушится и не растрескивается.

Линейка NaturalNaturfarben состоит из масел и восков для дерева и камня, для наружных и внутренних работ, которые совместимы между собой.

NATURAL
Naturfarben

НАТУРАЛЬНЫЙ СОСТАВ МАСЕЛ NATURAL



● Масла и воски NaturalNaturfarben – это высококачественные натуральные продукты для защиты древесины и камня. Качество сырья контролируется и тестируется в современных лабораториях в соответствии с Европейскими стандартами. В качестве основных ингредиентов мы используем льняное масло, льняное стандроловое масло, тунговое и турецкое красное масло, смола даммар, сосновая смола, воск карнаубы и озокеритовый воск.

● Мы избегаем химических добавок и веществ в наших продуктах. Вместо этого мы используем натуральные связующие, такие как пчелиный воск, масла и консерванты, которые можно найти в продуктах питания.

● Благодаря натуральным ингредиентам наши продукты не содержат токсичных, химических, синтетических веществ и, следовательно, безопасны в использовании, даже для производства детской мебели и игрушек.

● NaturalNaturfarben открыто декларируют полный состав сырья. Такая прозрачность производства была сделана для того, чтобы каждый потребитель был уверен в натуральном происхождении всех компонентов. Линейка NaturalNaturfarben – это не просто ЭКО линия, это действительно натуральный продукт.

Для наружных работ

Фасады (дома, бани, садовые постройки), заборы, беседки, детские площадки, домики для животных, окна, двери.

Готовая поверхность	Продукт Natural	Кол-во слоев	Расход 1 л на	Инструмент нанесения	Страница каталога
Долгосрочная максимальная защита	HOLZLASUR цветное*	2	12-15 м ²	Кисть	4-7
	WETTERSCHUTZ бесцветное	1	13-18 м ²	Кисть	8-11
Долгосрочная защита	WETTERSCHUTZ цветное*	2	10-13 м ²	Кисть	8-11
Оптимальное экономичное решение	HOLZLASUR цветное*	2	12-15 м ²	Кисть	4-7
Бесцветное решение	WETTERSCHUTZ бесцветное	2	10-13 м ²	Кисть	8-11

*-Возможен любой цвет по каталогу, обратитесь к дилеру

Терраса, причал

Готовая поверхность	Продукт Natural	Кол-во слоев	Расход 1 л на	Инструмент нанесения	Страница каталога
Долгосрочная максимальная защита	TERRASSENOL цветное**	2	12-15 м ²	Кисть	16-19
	TERRASSENOL бесцветное	1	17-21 м ²	Кисть	16-19
Долгосрочная защита	TERRASSENOL цветное**	2	12-15 м ²	Кисть	16-19
	TERRASSENOL бесцветное	1	17-21 м ²	Кисть	16-19
Лиственница, термодревесина, благородные породы	TERRASSENOL цветное**	1	17-21 м ²	Кисть	16-19
	TERRASSENOL бесцветное	1	17-21 м ²	Кисть	16-19
Бесцветное решение	TERRASSENOL бесцветное	2	12-15 м ²	Кисть	16-19

*-Первый слой наносить до монтажа, обрабатывая доски со всех сторон.

**-Возможен любой цвет по каталогу, обратитесь к дилеру.

Садовая мебель

Готовая поверхность	Продукт Natural	Кол-во слоев	Расход 1 л на	Инструмент нанесения	Страница каталога
Долгосрочная максимальная защита	HOLZLASUR цвет.* / бесцв.	1	17-21 м ²	Кисть	4-7
	WETTERSCHUTZ бесцветное	1	13-18 м ²	Кисть	8-11
Долгосрочная защита	HOLZLASUR цвет.* / бесцв.	1	17-21 м ²	Кисть	4-7
	HOLZLASUR бесцветное	1	17-21 м ²	Кисть	4-7

*-Возможен любой цвет по каталогу, обратитесь к дилеру

Для внутренних работ

Полы, лестницы

Готовая поверхность	Продукт Natural	Кол-во слоев	Расход 1 л на	Инструмент нанесения	Страница каталога
Матовое* цветное решение	HARTOL	1	10 м ²	Кисть	28-31
	PARKETTOL цветное**	2	15-30 м ²	Кисть	32-35
	PARKETTOL бесцветное	1	21-42 м ²	Кисть	32-35
Твердые породы древесины	PARKETTOL цветное**	2	15-30 м ²	Кисть	32-35
	PARKETTOL бесцветное	1	21-42 м ²	Кисть	32-35
Бесцветное матовое* решение	HARTOL	1	15-30 м ²	Кисть	28-31
	PARKETTOL бесцветное	2	29 м ²	Кисть	32-35

*-Для получения полуматовой поверхности необходимо финишным слоем нанести PFLEGEWACHSOL
**-Возможен любой цвет по каталогу, обратитесь к дилеру

Стены, потолки

Готовая поверхность	Продукт Natural	Кол-во слоев	Расход 1 л на	Инструмент нанесения	Страница каталога
Бесцветное решение	UV-PROTECTOR бесцветный	1-2	13-17 м ²	Кисть, валик	24-27
Цветное лессирующее древесные цвета	HOLZLASUR цветное*	1-2	12-15 м ²	Кисть, валик	4-7
Цветное укрывное интерьерные цвета	H2LASUR цветное*	1-2	15-20 м ²	Кисть, валик	12-15
Цветное лессирующее интерьерные цвета	BIENENWACHSBALSAM цветное*	1-2	13-17 м ²	Кисть, валик	20-23
Цветное лессирующее интерьерные цвета с дополнительной УФ защитой	UV-PROTECTOR цветной*	1-2	13-17 м ²	Кисть, валик	24-27

*-Возможен любой цвет по каталогу, обратитесь к дилеру

Мебель, столешницы, подоконники

Готовая поверхность	Продукт Natural	Кол-во слоев	Расход 1 л на	Инструмент нанесения	Страница каталога
Бесцветное решение	MOBEL-HARTOL (на внешние детали)	2	7-8 м ²	Кисть, валик	36-39
	BIENENWACHSBALSAM (на внутренние детали)	1	18-24 м ²	Кисть, валик	20-23
Цветное лессирующее / древесные цвета / внешние детали мебели	HOLZLASUR цветное*	1	17-21 м ²	Кисть, валик	4-7
	MOBEL-HARTOL	1	10 м ²	Кисть, валик	36-39
Цветное укрывное / интерьерные цвета / внешние детали мебели	H2LASUR цветное*	1	21-26 м ²	Кисть, валик	12-15
	MOBEL-HARTOL	1	10 м ²	Кисть, валик	36-39
Цветное лессирующее интерьерные цвета внутренние детали	BIENENWACHSBALSAM цветное*	2	13-17 м ²	Кисть, валик	20-23

*-Возможен любой цвет по каталогу, обратитесь к дилеру

Сауна, баня

Готовая поверхность	Продукт Natural	Кол-во слоев	Расход 1 л на	Инструмент нанесения	Страница каталога
Стены, потолки, полы, полки в парной	BIENENWACHSBALSAM бесцветное	1-2	13-17 м ²	Кисть, валик	20-23

Holzlasur




AUSTRIA
SINCE 1948



МАСЛО-ЛАЗУРЬ ДЛЯ ФАСАДНЫХ
НАРУЖНЫХ И ВНУТРЕННИХ РАБОТ

Область применения:

Natural Holzlasur универсальный продукт, который можно применять снаружи и внутри помещений, на вертикальные и ненагруженные горизонтальные поверхности. Допускается для использования в местах с повышенной влажностью. Идеально подходит для всех пород древесины. Содержит УФ-фильтры, в колерованном виде применяется как самостоятельное покрытие.



Состав:



Глицериновый эфир канифоли, даммар, льняное масло, стандровое рициновое масло, кизельгур, диоксид кремния, диоксид титана, бентонит, изоалифаты, сушащие вещества без свинца.

Технические характеристики:

Natural Holzlasur защитное масло с превосходным декоративным эффектом, глубоко проникает в поверхность древесины и образует шелковисто-матовое покрытие. Легко наносится и выделяет структуру дерева. Обеспечивает влагостойкость и атмосферостойкость, благодаря входящим в состав бентонитовым добавкам. Защита от биопоражений обеспечивается натуральными смолами и маслами. Не содержит средства против голубоватого гриба! Проверено в соответствии с EN 71-3.

NATURAL
Naturfarben

МАСЛО-ЛАЗУРЬ ДЛЯ ФАСАДНЫХ НАРУЖНЫХ И ВНУТРЕННИХ РАБОТ



Подготовительные работы:

Окрашиваемая поверхность должна быть чистой и сухой (максимальная влажность для твердых пород 15%, для остальных - 18%). Рекомендуемое зерно финишной шлифовки P80-P120.



Разбавление:

Продукт готов к применению и не требует разбавления.

Способ нанесения:

Масло **Natural Holzlasur** готово к применению. Перед нанесением тщательно размешать продукт! Наносить тонким слоем вдоль волокон древесины кистью с жесткой щетиной. Допускается нанесение валиком или безвоздушным распылением, после нанесения равномерно распределить масло по поверхности древесины.

Межслойная сушка 24 часа. Следующий слой наносить аналогично первому. Во время полимеризации необходимо обеспечивать хорошую вентиляцию в помещении в течение нескольких недель.

Обновление поверхности: очистите поверхность от загрязнений. Нанесите один слой масла, как описано выше.

- Для поверхностей внутри помещения, которые находятся в мокрых зонах или подвергаются частой влажной уборке, рекомендуется нанести дополнительный финишный слой Natural BWB Aqua в бесцветном оттенке.

- При применении на горизонтальной поверхности снаружи помещений, на которых может образовываться стоячая вода (столы, скамейки) или фасадах, рекомендовано нанести дополнительный слой масла Natural Wetterschutz в бесцветном оттенке. Это значительно улучшает устойчивость к ультрафиолетовому излучению и атмосферным воздействиям.

Технические данные:

Время сушки при 20°C и влажности воздуха 50%:
на отлип - 24 ч, полная полимеризация - 28 дней.

Межслойная сушка 24 ч.

Расход:
1 л на 17- 21 м² в один слой;
1 л на 12-15 м² в два слоя.

Температура вспышки: около 65°C.

Упаковка:
0,1 л/ 0,375 л/ 0,75 л/ 2,5 л/ 10 л.

НАТУРАЛЬНЫЕ МАСЛА ДЛЯ ДЕРЕВА



ИЗУЧИТЕ
ПАСПОРТ
БЕЗОПАСНОСТИ

Wetterschutz

МАСЛО ДЛЯ ФАСАДНЫХ
И НАРУЖНЫХ РАБОТ



Область применения:

Natural Wetterschutz идеально подходит для поверхностей сильно подверженных атмосферным воздействиям, таких как: фасады домов, наружные двери, окна, садовая мебель, скамейки. Содержит в составе УФ фильтры, может применяться как в бесцветном, так и колерованном виде. Подходит для всех видов древесины. Применяется как самостоятельное покрытие, и как финишный слой на NaturalHolzlasur.



AUSTRIA
SINCE 1948



Состав:

Глицериновый эфир канифоли, даммар, льняное масло, стандровое льняное масло, рициновое масло, кизельгур, диоксид кремния, диоксид титана, бентонит, изоалифаты, сушащие вещества без свинца.

Технические характеристики:

Natural Wetterschutz - защитное и декоративное, глубоко проникающее, эластичное, водоотталкивающее, шелковистоматовое масло. Фильтрация УФ спектра обеспечивается с помощью входящего в состав натурального силикатного кремния. Антисептический эффект и защита от биопоражений обеспечивается натуральными смолами и маслами, входящими в состав. Водоотталкивающий эффект достигается содержанием бентонитовых добавок. Обладает высоким сухим остатком.



Wetterschutz

МАСЛО

10

NATURAL NATURFARBEN.RU

Wetterschutz

МАСЛО

11

МАСЛО ДЛЯ ФАСАДНЫХ И НАРУЖНЫХ РАБОТ

НАТУРАЛЬНЫЕ МАСЛА ДЛЯ ДЕРЕВА



Подготовительные работы:

Окрашиваемая поверхность должна быть чистой и сухой (максимальная влажность для твердых пород 15%, для остальных - 18%). Рекомендуемое зерно финишной шлифовки P80-P120.

Разбавление:

Natural Naturöl-Verdünnung.

Способ нанесения:

Масло **Natural Wetterschutz** готово к применению. Перед нанесением тщательно размешать продукт! Наносить тонким слоем вдоль волокон древесины кистью с жесткой щетиной. Межслойная сушка 24 часа. Следующий слой наносить аналогично первому. Допускается разбавление составом Natural Naturöl-Verdünnung до необходимой консистенции, с обязательным соблюдением норм расхода на 1 кв/м. Допускается нанесение валиком или безвоздушным распылением, после нанесения равномерно распределить масло по поверхности древесины.

Технические данные:

Время сушки при 20°C и влажности воздуха 50%:
на отлив - 24 ч, полная полимеризация - 28 дней.

Межслойная сушка 24 часа.

Расход:
1 л на 14-18 м² в один слой,
1 л на 10-13 м² в два слоя.

Температура вспышки:
около 65°C.

Упаковка:
0,1 л / 0,375 л / 0,75 л / 2,5 л / 10 л



Wetterschutz



МАСЛО

12 NATURALNATURFARBEN.RU

ИЗУЧИТЕ
ПАСПОРТ
БЕЗОПАСНОСТИ



Wetterschutz

МАСЛО

13

H2 Lasur Aqua

МАСЛО-ЛАЗУРЬ ДЛЯ ФАСАДНЫХ,
НАРУЖНЫХ И ВНУТРЕННИХ РАБОТ



Область применения:

Natural H2 Lasur Aqua применяется снаружи и внутри помещений, на вертикальные и ненагруженные горизонтальные поверхности. Допускается для использования в местах с повышенной влажностью. Идеально подходит для всех пород древесины. Содержит УФ-фильтры, в колерованном виде применяется как самостоятельное покрытие.

AUSTRIA
SINCE 1948



Состав:

Льняное масло, стандровое льняное масло, рициновое масло, рапсовое масло, кремневая кислота, полисахарид, масло подсолнечника /хлопка, турецкое красное масло, минеральные пигменты, диоксид титана, вода, сушащие вещества без свинца.

Технические характеристики:

Natural H2 Lasur Aqua это защитная эмульсия натуральных масел и воды с превосходным декоративным эффектом. Глубоко проникает в поверхность древесины и образует шелковисто-матовое покрытие. Легко наносится и выделяет структуру дерева. Обеспечивает влагостойкость и атмосферостойкость, защищает от биопоражений благодаря натуральным эфирным маслам, входящим в состав. Не содержит растворителей, не выделяет SVOC. Проверено в соответствии с EN 71-3.



МАСЛО-ЛАЗУРЬ ДЛЯ ФАСАДНЫХ, НАРУЖНЫХ И ВНУТРЕННИХ РАБОТ



ИЗУЧИТЕ
ПАСПОРТ
БЕЗОПАСНОСТИ



H2 Lasur Aqua

Подготовительные работы:

Окрашиваемая поверхность должна быть чистой и сухой (максимальная влажность для твердых пород 15%, для остальных - 18%). Рекомендуемое зерно финишной шлифовки P120-P160.

Разбавление:

Продукт готов к применению и не требует разбавления.

Технические данные:

Время сушки при 20°C и влажности воздуха 50%:
на отлив 6-12 ч, полная полимеризация - 28 дней.

Расход:
1 л на 21 - 26 м² в один слой;
1 л на 15 - 20 м² в два слоя.

Межслойная сушка 24 часа.

Межслойная шлифовка:
24-36 часов.

Температура вспышки:
около 65°C.

Упаковка:
0,1 л / 0,375 л / 0,75 л / 2,5 л.

НАТУРАЛЬНЫЕ МАСЛА ДЛЯ ДЕРЕВА



AUSTRIA
SINCE 1948

Способ нанесения:

Масло Natural H2 Lasur Aqua готово к применению. Перед нанесением тщательно размешать продукт! Наносить тонким слоем вдоль волокон древесины кистью с жесткой щетиной. Допускается нанесение валиком или безвоздушным распылением, после нанесения равномерно распределить масло по поверхности древесины. Межслойная сушка 24 часа. Следующий слой наносить аналогично первому. Во время полимеризации необходимо обеспечивать хорошую вентиляцию в помещении в течение нескольких недель. Для поверхностей внутри помещения, которые находятся в мокрых зонах или подвергаются частой влажной уборке, рекомендуется нанести дополнительный финишный слой Natural Bienenwachs Balsam Aqua в бесцветном оттенке.




NATURAL
Naturfarben

МАСЛО-ЛАЗУРЬ

16 NATURALNATURFARBEN.RU

МАСЛО-ЛАЗУРЬ

17

Terrassenöl



МАСЛО ДЛЯ ТЕРРАС



Область применения:

Масло **Natural Terrassenöl** предназначено для защиты и ухода за деревянными террасами, патио, садовой мебелью. Подходит для всех типов древесины, термодревесины и древесины благородных пород.

AUSTRIA
SINCE 1948



Состав:

Льняное масло, стандровое льняное масло, ореховое масло, канифоль, даммар, тунговое масло, кизельгур, изоалифаты, сушащие вещества без свинца.

Технические характеристики:

Natural Terrassenöl, глубоко проникая в структуру древесины, создает твердую и эластичную поверхность. Масло защищает от воздействия ультрафиолета и атмосферных осадков. Финишное покрытие обладает грязе- и водоотталкивающими свойствами. Можно применять как в бесцветном, так и колерованном виде.



Terrassenöl

МАСЛО

18

NATURALNATURFARBEN.RU

Terrassenöl

МАСЛО

19

МАСЛО ДЛЯ ТЕРРАС



Подготовительные работы:

Окрашиваемая поверхность должна быть чистой и сухой (максимальная влажность для твердых пород 15%, для остальных - 18%).
Рекомендуемое зерно финишной шлифовки P120-P160.

Разбавление:

Продукт готов к применению и не требует разбавления.



Технические данные:

Время сушки:
24 часа до начала умеренной эксплуатации. Полное время набора прочности масла Natural Terrassenöl при температуре от +20°C и относительной влажности 50%, после которого можно нагружать поверхность 10-14 дней.




Время межслойной сушки:
20-30 минут.

Температура вспышки: 66°C.

Расход:
1 л на 17-21 м² в один слой;
1 л на 12-15 м² в два слоя.
Расход может варьироваться в зависимости от типа древесины и степени шлифовки.

Упаковка:
0,1 л / 0,375 л / 0,75 л / 2,5 л / 10 л.

НАТУРАЛЬНЫЕ МАСЛА ДЛЯ ДЕРЕВА



Способ нанесения:

Масло **Natural Terrassenöl** готово к применению. Перед использованием тщательно размешать продукт! Нанесите первый слой Natural Terrassenöl с помощью кисти или валика тонким слоем на поверхность. Второй слой - в течение «открытого времени» ≈ 30 минут, когда можно исправить неравномерность впитываемости древесины (перед входом на влажную поверхность оберните обувь мягкой тканью). Через 30 мин после последнего слоя удалите излишки масла. Полное время набора прочности Natural Terrassenöl при температуре от +20°C и относительной влажности 50%, после которого можно нагружать поверхность - 10-14 дней. В этот период нельзя производить влажную уборку и применять мощные средства. На новой древесине, эксплуатируемой на открытом воздухе, рекомендуется окрашивать поверхность со всех сторон (до монтажа, если это возможно). - Древесину из тропических пород перед нанесением масла необходимо протереть губкой или ветошью с составом Natural Naturoverdünnung.



Terrassenöl

МАСЛО

20

NATURAL NATURFARBEN.RU

Terrassenöl

МАСЛО

21

ИЗУЧИТЕ
ПАСПОРТ
БЕЗОПАСНОСТИ

BWB Aqua



ВОСК-БАЛЬЗАМ ДЛЯ
ВНУТРЕННИХ РАБОТ



Область применения:

NATURAL Bienenwachs-Balsam Aqua – бесцветный воск, идеально подходит для внутренних работ для всех типов не нагруженных поверхностей. За счет присутствия в составе тугоплавких восков – выдерживает высокие температуры и может применяться в парных и саунах: стены, потолки, полки и полы. Идеально подходит для всех пород древесины. Содержит натуральные УФ-фильтры, в колерованном виде применяется как самостоятельное покрытие на стенах, потолках, мебели, межкомнатных дверях, детских игрушках.

AUSTRIA
SINCE 1948



Состав:

Пчелиный воск, карнаубский воск, вода, озокеритовый воск, соевый лецитин, глицерин, кизельгур, минеральные пигменты, изоалифаты.

Технические характеристики:

NATURAL Bienenwachs-Balsam Aqua защитный бальзам с превосходным декоративным эффектом, глубоко проникает в поверхность древесины и образует моющееся шелковисто-матовое покрытие. Легко наносится и подчеркивает структуру дерева. Обеспечивает влагостойкость, благодаря входящим в состав ценным тугоплавким воскам: пчелиный, карнаубский, озокеритовый. Проверено в соответствии с EN 71-3.

NATURAL
Naturfarben

ВОСК-БАЛЬЗАМ ДЛЯ ВНУТРЕННИХ РАБОТ

НАТУРАЛЬНЫЕ МАСЛА ДЛЯ ДЕРЕВА



Технические данные:

Время сушки при 20°C и влажности воздуха 50%: на отлив 30-60 мин, полная полимеризация 28 дней.

Межслойная сушка 2-4 часа.

Расход:
1 л на 18 - 24 м² в один слой;
1 л на 13 - 17 м² в два слоя.

Температура замерзания: - 4°C.

Упаковка:
0,1 л / 0,375 л / 0,75 л / 2,5 л

Подготовительные работы:

Окрашиваемая поверхность должна быть чистой и сухой (максимальная влажность для твердых пород 15%, для остальных - 18%). Рекомендуемое зерно финишной шлифовки P120-P180.

Разбавление:

Продукт готов к применению и не требует разбавления.

Способ нанесения:

NATURAL Bienenwachs Balsam Aqua готов к применению. Перед нанесением тщательно размешать продукт! Наносить тонким слоем вдоль волокон древесины кистью с жесткой щетиной. Допускается нанесение валиком. Межслойная сушка 2-4 часа. Следующий слой наносить аналогично первому. Обновление поверхности: очистите поверхность от загрязнений с помощью Natural-Spezial-Reiniger. Нанесите один слой NATURAL Bienenwachs Balsam Aqua, как описано выше.

ИЗУЧИТЕ
ПАСПОРТ
БЕЗОПАСНОСТИ



BWB Aqua

ВОСК

24 NATURAL.NATURFARBEN.RU

BWB Aqua

ВОСК

25



UV-Protector



ЗАЩИТНЫЙ ВОСК
ДЛЯ ВНУТРЕННИХ
РАБОТ

Область применения:

Natural UV-Protector идеально подходит для деревянных поверхностей в помещении, таких как: стены, панели, мебель, двери, детские игрушки. Благодаря натуральным УФ добавкам может применяться в бесцветном виде, сохраняя и защищая природный цвет древесины.

AUSTRIA
SINCE 1948



Состав:

Пчелиный воск, карнаубский воск, вода, озокеритовый воск, соевый лецитин, глицерин, кизельгур, минеральные пигменты, изоалифаты.

Технические характеристики:

Natural UV-Protector это воск с высоким содержанием натуральных УФ защитных минеральных пигментов. Глубоко проникает в поверхность древесины и образует моющееся шелковисто-матовое покрытие. Легко наносится и подчеркивает структуру дерева. Применяется как самостоятельное, финишное покрытие. Обеспечивает защиту светлой древесины от воздействия солнечного и искусственного света, от пожелтения и затемнения в течение длительного времени. Может применяться в бесцветном и колерованном виде. Проверено в соответствии с EN 71-3.

NATURAL
Naturfarben

ЗАЩИТНЫЙ ВОСК ДЛЯ ВНУТРЕННИХ РАБОТ



Подготовительные работы:

Окрашиваемая поверхность должна быть чистой и сухой (максимальная влажность для твердых пород 15%, для остальных - 18%). Рекомендуемое зерно финишной шлифовки P100-P180.



Разбавление:

Продукт готов к применению и не требует разбавления.



Способ нанесения:

Воск **Natural UV-Protector** готов к применению. Перед нанесением тщательно размешать продукт! Наносить тонким слоем вдоль волокон древесины кистью с жесткой щетиной. Допускается нанесение валиком. Межслойная сушка 2-4 часа. Следующий слой наносить аналогично первому.

Обновление поверхности:

Обновление поверхности: очистите поверхность от загрязнений с помощью Natural Spezial Reiniger. Нанесите один слой воска, как описано выше.

Уход за поверхностью:

Для уборки внутри помещения рекомендуется Natural Spezial Reiniger.

ИЗУЧИТЕ
ПАСПОРТ
БЕЗОПАСНОСТИ

Технические данные:

Время сушки при 20°C и влажности воздуха 50%: на отлип 30-60 мин, полная полимеризация - 28 дней.

Межслойная сушка 2-4 часа.

Расход:
1 л на 18 - 24 м² в один слой;
1 л на 13 - 17 м² в два слоя.

Температура замерзания:
- 4°C.

Упаковка:
0,1 л / 0,375 л / 0,75 л / 2,5 л.

НАТУРАЛЬНЫЕ МАСЛА ДЛЯ ДЕРЕВА



UV-Protector

ВОСК

UV-Protector

ВОСК

Hartöl

ТВЕРДОЕ МАСЛО ДЛЯ
ВНУТРЕННИХ РАБОТ



Область применения:

Natural Hartöl твердое масло для деревянных поверхностей, таких как: стены, потолки, пробковые покрытия, ОСБ-плиты, детские игрушки, мебель, полы и лестницы.



AUSTRIA
SINCE 1948



Hartöl

МАСЛО

30

NATURAL.NATURFARBEN.RU

NATURAL
Naturfarben



Состав:

Льняное масло, стандровое льняное масло, ореховое масло, изоалифаты, канифоль, даммар, тунговое масло, кизельгур, светостойкие минеральные пигменты, сушащие вещества без свинца.



Технические характеристики:

Natural Hartöl легко наносится, глубоко проникает и выделяет структуру древесины. Финишное покрытие обладает грязе- и водоотталкивающими свойствами. Создает шелковисто-матовое покрытие. Содержит светостойкие минеральные пигменты, работающие как УФ фильтры. Проверено в соответствии с EN 71-3.

Hartöl

МАСЛО

31

ТВЕРДОЕ МАСЛО ДЛЯ ВНУТРЕННИХ РАБОТ

НАТУРАЛЬНЫЕ МАСЛА ДЛЯ ДЕРЕВА



Подготовительные работы:

Окрашиваемая поверхность должна быть чистой и сухой (максимальная влажность для твердых пород 15%, для остальных - 18%). Рекомендуемое зерно финишной шлифовки P120-P160.

Разбавление:

Продукт готов к применению и не требует разбавления.

Способ нанесения:

Твердое масло **Natural Hartöl** готово к применению. Перед использованием тщательно размешать продукт! Нанесите первый слой Natural Hartöl с помощью кисти или валика тонким слоем на поверхность. Второй слой - в течение «открытого времени» ≈ 30 минут, когда можно исправить неравномерность впитываемости древесины (перед входом на влажную поверхность оберните обувь мягкой тканью). Через 30 мин после последнего слоя удалите излишки масла. Полное время набора прочности твердого масла Natural Hartöl при температуре от +20°C и относительной влажности 50%, после которого можно нагружать поверхность -10-14 дней. При высыхании необходимо обеспечивать хорошую вентиляцию в помещении. При нанесении на сильно эксплуатируемые поверхности, такие как полы и лестницы, необходимо нанести дополнительный слой масла Natural Parkettöl.

Технические данные:

Время сушки:
24 часа до начала умеренной эксплуатации. Полное время набора прочности масла Natural Parkettöl при температуре от +20°C и относительной влажности 50%, после которого можно нагружать поверхность 10-14 дней.

Время межслойной сушки:
20-30 минут.

Температура вспышки: около 66°C

Расход:
1 л на 10 м² в один слой;
1 л на 7-8 м² в два слоя.

Упаковка:
0,1 л / 0,375 л / 0,75 л / 2,5 л.



Hartöl

МАСЛО

32 NATURAL.NATURFARBEN.RU



ИЗУЧИТЕ
ПАСПОРТ
БЕЗОПАСНОСТИ

Hartöl

МАСЛО

33

Parkettöl

МАСЛО
ДЛЯ ПОЛА



Область применения:

NATURAL Parkettöl предназначен для всех видов древесины, пробки и ОСБ-плит. Рекомендовано для защиты столешниц и наружных деталей мебели. Подходит для детской мебели и игрушек. Допускается обработка камня с пористой поверхностью. Защищает от воздействия УФ-лучей.



Parkettöl

МАСЛО

34 NATURAL.NATURFARBEN.RU

Технические характеристики:

NATURAL Parkettöl это универсальное покрытие для пола, сочетающее в своем составе масла и воски, которые глубоко проникают в структуру древесины, создавая усиленную прочную поверхность, устойчивую к истиранию. Финишное покрытие обладает грязе- и водоотталкивающими свойствами. Проверено в соответствии с EN 71-3.

AUSTRIA
SINCE 1948



Состав:

Эфир глицериновой смолы, льняное масло, ореховое масло, стандроловое льняное масло, тунговое масло, канифоль, даммар, скипидар живичный, бентонит, диоксид кремния, карнаубский воск, пчелиный воск, изоалифаты, светостойкие минеральные пигменты, сушащие вещества без свинца.



NATURAL
Naturfarben

Parkettöl

МАСЛО

35

МАСЛО ДЛЯ ПОЛА



Подготовительные работы:

Окрашиваемая поверхность должна быть чистой и сухой (максимальная влажность для твердых пород 15%, для остальных - 18%). Рекомендуемое зерно финишной шлифовки P120-P160.

Разбавление:

Продукт готов к применению и не требует разбавления.



Parkettöl

МАСЛО

Технические данные:

Время сушки:
24 часа до начала умеренной эксплуатации. Полное время набора прочности масла-воска NATURAL Parkettöl при температуре от +20°C и относительной влажности 50%, после которого можно нагружать поверхность 10-14 дней.

Время межслойной сушки: 20-30 минут.

Температура вспышки: 100°C

Расход:
1 л на 21 - 42 м² в один слой;
1 л на 15-30 м² в два слоя.
Расход может варьироваться в зависимости от типа древесины и степени шлифовки.

Обновление поверхности:
1 литр на 50-100 м².

Упаковка:
0,1 л/0,375 л / 0,75 л / 2,5 л.

Способ нанесения:

Перед использованием тщательно размешать продукт! Нанесите первый слой **Natural Parkettöl** с помощью шпателя, кисти или валика тонким слоем на поверхность. Второй слой - в течение «открытого времени» ≈ 30 минут, когда можно исправить неравномерность впитываемости древесины (перед входом на влажную поверхность оберните обувь мягкой тканью). В помещениях с высокой нагрузкой рекомендуется сделать дополнительный 3 слой, как указано выше. Через 30 минут после последнего слоя удалите излишки масла. При необходимости получить более шелковистую поверхность, через 24 часа можно дополнительно обработать падом для полировки с составом Pflege-wachsöl. Полное время набора прочности масла-воска Natural Parkettöl при температуре от +20°C и относительной влажности 50%, после которого можно нагружать поверхность -10-14 дней. При высыхании необходимо обеспечивать хорошую вентиляцию в помещении. В этот период нельзя производить влажную уборку и применять моющие средства.



ИЗУЧИТЕ
ПАСПОРТ
БЕЗОПАСНОСТИ

ВНИМАНИЕ!

На деревянных и паркетных полах работать только тонким слоем нанесения. Избегайте горячей воды на поверхности, в противном случае может произойти повреждение древесины и привести к набуханию.

**НАТУРАЛЬНЫЕ
МАСЛА ДЛЯ
ДЕРЕВА**

Parkettöl

МАСЛО

Möbel-Hartöl



ТВЕРДОЕ МАСЛО ДЛЯ
МЕБЕЛИ И СТОЛЕШНИЦ

Область применения:

Natural Möbel-Hartöl – твердое масло, глубоко проникающее в структуру древесины. Подходит для деревянных поверхностей, подверженных интенсивным условиям эксплуатации, таких как: столешницы, мебель, подоконники, перила и т. д.

AUSTRIA
SINCE 1948




Состав:

Льняное масло, стандровое льняное масло, ореховое масло, канифоль, даммар, тунговое масло, кизельгур, изоалфаты, сушащие вещества без свинца.


NATURAL
Naturfarben

Технические характеристики:

Natural Möbel-Hartöl легко наносится, глубоко проникает и выделяет структуру древесины. Финишное покрытие обладает грязе- и водоотталкивающими свойствами. Создает шелковисто-матовое покрытие. Проверено в соответствии с EN 71-3.



ТВЕРДОЕ МАСЛО ДЛЯ МЕБЕЛИ И СТОЛЕШНИЦ



Подготовительные работы:

Поверхность должна быть чистой и сухой (максимальная влажность для твердых пород 15%, для остальных-18%). Рекомендуемое зерно финишной шлифовки P180-P240.

Разбавление:

Продукт готов к применению и не требует разбавления.


Технические данные:

Время сушки:
48 часов для умеренной эксплуатации. Полное время набора прочности твердого масла Natural Möbel-Hartöl при температуре от +20°C и относительной влажности 50%, после которого можно нагружать поверхность 10-14 дней.

Температура вспышки: около 66°C

Расход:
1 л на 17-21 м² в один слой;
1 л на 12-15 м² в два слоя.

Упаковка:
0,1 л / 0,375 л / 0,75 л.



ИЗУЧИТЕ
ПАСПОРТ
БЕЗОПАСНОСТИ

Способ нанесения:

Твердое масло **Natural Möbel-Hartöl** готово к применению. Перед использованием тщательно размешать продукт! Нанесите первый слой Natural Möbel-Hartöl с помощью кисти или валика тонким слоем на поверхность. При необходимости нанесения второго слоя - в течение «открытого времени» ≈ 30 минут. Через 30 мин после последнего слоя удалите излишки масла и отполируйте мягким падом. Полное время набора прочности твердого масла Natural Möbel-Hartöl при температуре от +20°C и относительной влажности 50%, после которого можно нагружать поверхность 10-14 дней. Чтобы получить глянцевую поверхность, рекомендуем через 48 часов (и более) отшлифовать шкуркой с зерном 320. Далее обеспылить и отполировать поверхность Natural Pflegewachsöl. При высыхании необходимо обеспечивать хорошую вентиляцию в помещении.

Möbel-Hartöl

МАСЛО



Möbel-Hartöl

МАСЛО

Pflege-Wachsöl

МАСЛО-ВОСК ДЛЯ УХОДА
ЗА РАНЕЕ ОБРАБОТАННОЙ
МАСЛОМ ПОВЕРХНОСТЬЮ



Область применения:

Natural Pflegewachsöl прекрасно подходит для ухода и реставрации поверхностей, ранее обработанных маслами Natural, а также не обработанными материалами из пробки, камня с пористой поверхностью и сланцем.

AUSTRIA
SINCE 1948



Состав:


Эфир глицириновой смолы, стандровое льняное масло, тунговое масло, изоалифаты, кизельгур, пчелиный воск, карнаубский воск, соевый лецитин, сушащие вещества без свинца.



Технические характеристики:

Масла и воски, входящие в состав **Natural Pflegewachsöl**, бережно реставрируют микротрещины и царапины, увеличивая срок службы основного покрытия. Придают поверхности антистатические свойства, шелковистоматовый блеск. Легко полируется и быстро высыхает. Проверено в соответствии с EN 71-3.

МАСЛО-ВОСК ДЛЯ УХОДА ЗА РАНЕЕ ОБРАБОТАННОЙ МАСЛОМ ПОВЕРХНОСТЬЮ



Подготовительные работы:

Очистить и обезжирить основание с помощью специального очистителя Natural Spezialreiniger и дать поверхности хорошо высохнуть.

Разбавление:

Продукт готов к применению и не требует разбавления.

Технические данные:

Время сушки:
4 часа до начала умеренной эксплуатации. Полное время набора прочности масла-воска Natural Pflegewachsöl при температуре от +20°C и относительной влажности 50%, после которого можно нагружать поверхность 12 часов.

Температура вспышки 65°C

Расход: 50-100 м²/л

Упаковка: 0,1 л/ 0,375 л/ 0,75 л


Способ нанесения:

Масло-воск **Natural Pflegewachsöl** готово к применению. Перед нанесением тщательно размешать продукт! Нанесите Natural Pflegewachsöl на поверхность капельно. Затем отполируйте мягкой хлопчатобумажной тканью. Natural Pflegewachsöl на полу можно полировать односекционной машиной и падом для полировки. После полировки поверхность должна быть сухой на ощупь, так как излишки масла могут оставить липкие и блестящие пятна. Аккуратное хождение через 4 часа после нанесения, высыхание -12 часов. При высыхании необходимо обеспечивать хорошую вентиляцию в помещении. В этот период нельзя производить влажную уборку и применять моющие средства.



ИЗУЧИТЕ
ПАСПОРТ
БЕЗОПАСНОСТИ

Rocky Stone Oil



МАСЛО ДЛЯ
КАМЕННЫХ
ПОВЕРХНОСТЕЙ

Область применения:

Natural RockyStoneOil подходит для всех открыто-пористых, впитывающих каменных пород, таких как: сланец, песчаник, гранит, мрамор. А также бетон, террасо, стяжки. Применяется внутри и снаружи помещений. Не подходит для душевых кабин, ванн и раковин (из-за реакции с гелями, шампунями, мылом и т.д.)

AUSTRIA
SINCE 1948



Технические характеристики:

RockyStoneOil проникает глубоко в камень, заполняя поры. Поверхность становится шелковисто-матовой, водо- и грязеотталкивающей, стабилизированной. Покрытие не растрескивается и не отслаивается. При нанесении, **Natural RockyStoneOil** усиливает оттенок камня.

Состав:

Льняное масло, стандровое льняное масло, канифоль, даммар, изоалифаты, сушащие вещества без свинца.





Rocky Stone Oil

МАСЛО

46

NATURAL NATURFARBEN.RU



Rocky Stone Oil

МАСЛО

47

МАСЛО ДЛЯ КАМЕННЫХ ПОВЕРХНОСТЕЙ



Подготовительные работы:

Поверхность должна быть чистой и сухой. Измерьте содержание влаги! Появление белых пятен после высыхания масла будет являться признаком избыточной влажности поверхности. Если есть сомнения, лучше нанесите масло на пробном участке. Температура поверхности должна быть минимум 15°C, относительная влажность воздуха не более 50-60%. Теплые полы обязательно отключите за 12 часов до начала работ. Через 48 часов после нанесения последнего слоя можно включить подогрев пола на температуру 25-30°C.



Разбавление:

Продукт готов к применению и не требует разбавления.

Технические данные:

Время сушки при 20°C и влажности воздуха 50%: на отлип -24 ч, полная полимеризация - 28 дней.

Межслойная сушка 24 часа.

Расход:

1 слой: 100-120 мл/м²;

2 слой: 80-100 мл/м²;

финишный слой: 60-100мл/м².

Поскольку камень сильно отличается, в зависимости от пористости эти значения могут сильно изменяться!

Температура вспышки: около 65°C.

Упаковка: 1 л/ 5 л

Способ нанесения:

Масло **Natural RockyStoneOil** готово к применению. Перед нанесением тщательно перемешать состав! В зависимости от типа камня и его впитывающей способности, расход может сильно меняться. Нанесите **Natural RockyStoneOil** равномерно с помощью короткошерстного мохерового валика, кисти или губки. Излишки масла, которое не впиталось в течение 30 минут, удалите впитывающей тряпкой. При необходимости нанесите еще 1-2 слоя. Межслойная сушка 24 часа. Следующий слой наносите аналогично первому. Во время полимеризации необходимо обеспечивать хорошую вентиляцию в помещении в течение нескольких недель.

Важно:

- Бетон на большой площади может иметь разную плотность. Из-за этого проникающая способность масла может отличаться на поверхности и соответственно может быть цветовое отличие поверхности.

- Разные виды камня по-разному реагируют на нанесение масла изменением цвета. Поэтому обязательно делайте пробное нанесение.



ИЗУЧИТЕ
ПАСПОРТ
БЕЗОПАСНОСТИ



**НАТУРАЛЬНЫЕ
МАСЛА ДЛЯ
КАМНЯ**

Rocky STONE WAX

ВОСК ДЛЯ КАМЕННЫХ
ПОВЕРХНОСТЕЙ



AUSTRIA
SINCE 1948



Область применения:

Natural RockyStoneWax предназначен только для внутренних помещений! Защита и уход за всеми типами камня, включая непоглощающие, полированные, а также ранее обработанными маслом каменными поверхностями. **Natural RockyStoneWax** защищает каменную поверхность от влаги и загрязнений.

Rocky Stone Wax

ВОСК

50 NATURAL.NATURFARBEN.RU




NATURAL
Naturfarben



Состав:

Пчелиный воск,
карнаубский воск,
соевый лецитин,
диоксид кремния,
вода.

Технические характеристики:

Natural RockyStoneWax - это эмульсия натурального воска без растворителей. Обработанная поверхность устойчива к нагрузкам, водостойкая, может полироваться. **Natural RockyStoneWax** не содержит масел, не требует абсорбирующей поверхности и высыхает на поверхности. После высыхания создается шелковисто-матовое покрытие.



Rocky Stone Wax

ВОСК

51

ВОСК ДЛЯ КАМЕННЫХ ПОВЕРХНОСТЕЙ



Подготовительные работы:

Очистите поверхность.

Разбавление:

Продукт готов к применению и не требует разбавления.

Технические данные:

Время сушки:
при 20°C 30–60 минут.

Полировка: через 24 часа.

Расход: 30–100 м²/л

Температура замерзания: - 4°C.

Упаковка: 0,98 л

Способ нанесения:

Natural RockyStoneWax готов к применению. Перед нанесением тщательно размешать продукт! Нанесите **Natural RockyStoneWax** на очищенную сухую поверхность и равномерно распределите с помощью губки или ткани. Не растирайте (в противном случае образуются полосы).

Полировка:

Через 24 часа поверхность можно полировать с помощью тряпки, щетки или полировальной машины. Внимание: Опасность скольжения!

Примечание:

Для темных пород камня в контурном свете могут быть видны полосы.



НАТУРАЛЬНЫЕ
МАСЛА ДЛЯ
КАМНЯ

Rocky Stone Wax

ВОСК

52

NATURAL NATURFARBEN.RU



NATURAL
Naturfarben

ИЗУЧИТЕ
ПАСПОРТ
БЕЗОПАСНОСТИ

Rocky Stone Wax

ВОСК

53

Holz AUFFRISCHER-ANTI GRAU

СРЕДСТВО ДЛЯ ОБНОВЛЕНИЯ
ДРЕВЕСИНЫ



Область применения:

Natural Holz Auffrischer предназначено для обновления любых деревянных поверхностей: настилов, деревянных фасадов, изделий из тикового дерева, садовой мебели, паркета, мебели и т. д. Удаляет пятна дубильной кислоты, обработанная древесина особенно хорошо принимает бесцветные и колерованные масла.

Технические характеристики:

Natural Holz Auffrischer удаляет последствия воздействия ультра-фиолетового спектра, а также «седину» с дуба, образовавшуюся из-за дубильной кислоты. Комплекс фруктовых кислот освежает, осветляет верхние слои древесины. Не содержит растворителей. Наносится до применения масла и восков.

Технические данные:

Сушка:
24–48 часов при температуре
20°C / 50% влажности.

Расход: 10–12 л/м²

Упаковка: 240 мл / 950 мл



AUSTRIA
SINCE 1948



Состав:

Фруктово-кислотный комплекс яблочной кислоты (уксус), щавелевая кислота, винная кислота, молочная кислота, лимонная кислота, эвкалипт, вода, ПАВ, метил целлюлоза.

Разбавление:

Продукт готов к применению
и не требует разбавления.

Подготовительные работы:

Деревянная поверхность должна быть чистой, без масла, без воска, обезжиренной и без пыли. Температура воздуха >10°C, влажность 50%. Использовать только нержавеющий инструмент при обработке.



ИЗУЧИТЕ
ПАСПОРТ
БЕЗОПАСНОСТИ



Способ нанесения:

Natural Holz Auffrischer готово к применению. Хорошо встряхнуть! Рекомендуется протестировать на незаметном участке! Natural Holz Auffrischer равномерно нанесите по направлению волокон с помощью губки, кисти, валика или распылителя. Оставьте на 15–20 минут и держите деревянную поверхность влажной. Протрите поверхность жесткой щеткой. При сильно выцветшей древесине повторите процедуру. Хорошо промойте обработанную поверхность большим количеством воды.

Важно:

- Не использовать под прямыми солнечными лучами и в жаркую погоду, так как поверхность будет слишком быстро сохнуть.
- Обязательно проводите предварительные испытания.
- Избегайте капанья или разлива материала на поверхность, может происходить образование пятен.

Nadelholz VERGRAUER

СРЕДСТВО ДЛЯ СОСТАРИВАНИЯ
ДРЕВЕСИНЫ



Область применения:

Natural Nadelholz-Vergrauer предназначен для естественного состаривания и изменения оттенка деревянных поверхностей. Особенно подходит для дерева наружного использования, паркетных полов, мебели.

Технические характеристики:

Natural Nadelholz-Vergrauer – это слегка пигментированный реактивный активатор дубильной кислоты для дерева. Он реагирует с натуральными древесными компонентами, придавая дереву оттенок старины. Идеально подходит для древесины, содержащую дубильную кислоту. Обработанная поверхность получает состаренный, античный и винтажный вид. Не содержит растворителей.

Технические данные:

Сушка:
2-3 часа при температуре
20°C/50% влажности.

Последующая обработка:
12-24 часа

Расход: 15 – 30 м²/л

Упаковка: 950 мл

Подготовительные работы:

Деревянная поверхность должна быть чистой, без масла, без воска, обезжиренной и без пыли. Температура воздуха >10°C, влажность 50%. Обеспечить вентиляцию воздуха в случае применения внутри помещений. Использовать только нержавеющий инструмент при обработке.

AUSTRIA
SINCE 1948



Важно:

- Не использовать под прямыми солнечными лучами и в жаркую погоду, так как поверхность будет слишком быстро сохнуть.
- Обязательно проводите предварительные испытания.
- Избегайте капанья или разлива материала на поверхность, может происходить образование пятен.

ИЗУЧИТЕ
ПАСПОРТ
БЕЗОПАСНОСТИ



Состав:

Фруктово-кислотный комплекс яблочной кислоты (укус), винная кислота, молочная кислота, лимонная кислота, эвкалиптовое масло, соли металлов (железо), вода, ПАВ, целлюлоза, минеральные пигменты.

Разбавление:

Продукт готов к применению и не требует разбавления.

Способ нанесения:

Natural Nadelholz-Vergrauer готово к применению. Хорошо встряхнуть! Равномерно нанесите валиком, губкой, кистью по направлению волокон древесины. Дайте Natural Nadelholz-Vergrauer немного времени поработать, а затем равномерно нанесите второй слой, чтобы поверхность стала более однородной. При необходимости повторите процедуру через 2-3 часа. Если Вам необходим более глубокий эффект, можно повторить процедуру еще раз. В случае нанесения на полы, обязательно отключите подогрев пола за несколько часов до выполнения работ. После высыхания поверхность можно отшлифовать шкуркой с мелким зерном для сглаживания древесных волокон.

NATURAL
Naturfarben

Spezial-Reiniger

УНИВЕРСАЛЬНЫЙ СОСТАВ ДЛЯ ОЧИСТКИ И УХОДА



Область применения:

Natural Spezial-Reiniger состав для регулярно-го ухода и очистки за обработанными маслом и воском поверхностями, такими как дерево, пробка, камень, клинкер.

Технические характеристики:

Natural Spezial-Reiniger растворяет загрязнения, мягко их удаляет, не повреждая покрытия. В тоже время, поверхность поддерживается и укрепляется силой растительных масел, входящих в состав.

Технические данные:

Расход: 10–20 мл/1 л

Упаковка: 0,98 л



Способ нанесения:

Natural Spezial-Reiniger готов к применению. Перед использованием хорошо встряхнуть! Частота влажной уборки с **Natural Spezial-Reiniger** зависит от загрязнения. Для регулярной уборки используйте раствор 50 мл **Natural Spezial-Reiniger**/5 л воды. Для сильно загрязненных поверхностей – 100 мл **Natural Spezial-Reiniger**/5 л воды. Для приготовления раствора используйте теплую воду. Для уборки используйте салфетку, швабру, щетку, односекционную машину. Работайте с двумя ведрами. Одно с чистящим раствором. Второе – с чистой водой для промывки швабры/тряпки. При необходимости меняйте воду несколько раз. После очистки рекомендуем дополнительно обработать поверхность **Natural Pflegewachsöl**, как указано в техническом описании к продукту.

Подготовительные работы:

Перед влажной уборкой пропылесосьте или подметите пол.

Разбавление:

Для регулярной уборки используйте раствор 50 мл **Natural Spezial-Reiniger**/5л воды. Для сильно загрязненных поверхностей – 100 мл **Natural Spezial-Reiniger**/5л воды. Для приготовления раствора используйте теплую воду.



Состав:

Льняное масло, рициновое масло, вода, поташ, пчелиный воск, соя, масло апельсиновой корки, эвкалипт, диоксид титана.

ВНИМАНИЕ!

На деревянных и паркетных полах работать только тонким слоем нанесения. Избегайте стоячей воды на поверхности, в противном случае может произойти повреждение древесины и привести к набуханию.



Spezial-Reiniger

ОЧИСТИ-
ТЕЛЬ

58 NATURAL NATURFARBEN.RU

AUSTRIA
SINCE 1948



Spezial-Reiniger

ОЧИСТИ-
ТЕЛЬ

59

Naturölverdünnung

РАЗБАВИТЕЛЬ

Область применения:

Natural Naturölverdünnung служит разбавителем продуктов Natural в соответствии с техническим описанием. А также, для предварительной обработки богатой смолой древесины, перед нанесением масла или воска. Удаляет пятна с поверхностей, ранее покрытых маслом или воском. Используется для очистки рабочего оборудования.

Технические характеристики:

Natural Naturölverdünnung бесцветная прозрачная жидкость с приятным запахом. Способствует проникновению масел и смол в структуру древесины. Благодаря слегка эфирному аромату после высыхания не возникает неприятного запаха.



Технические данные:

Плотность: около 0,78 г/мл

Вязкость: 13 сек. (DIN 4 мм) при 20°C

Температура вспышки: >62°C

Упаковка: 0,5 л/ 1 л



Подготовительные работы:

Обрабатываемая поверхность должна быть сухой.

Разбавление:

Продукт готов к применению и не требует разбавления.



Состав:

Масла апельсиновой корки, изоалифаты.



AUSTRIA
SINCE 1948



Способ нанесения:

Natural Naturölverdünnung готов к применению. Перед нанесением тщательно размешать продукт. При необходимости разбавить продукты Natural, надо обратиться к техническому описанию разбавляемого продукта. Для обработки богатой смолой древесины и удаления пятен - используйте ветошь.

ВНИМАНИЕ!

При разбавлении, работе с разбавленными продуктами, при обработке и очистке - хранить вдали от источников воспламенения, не курить и хорошо проветривать помещение.